



**Hogar Elevación**  
**FENIX 150**

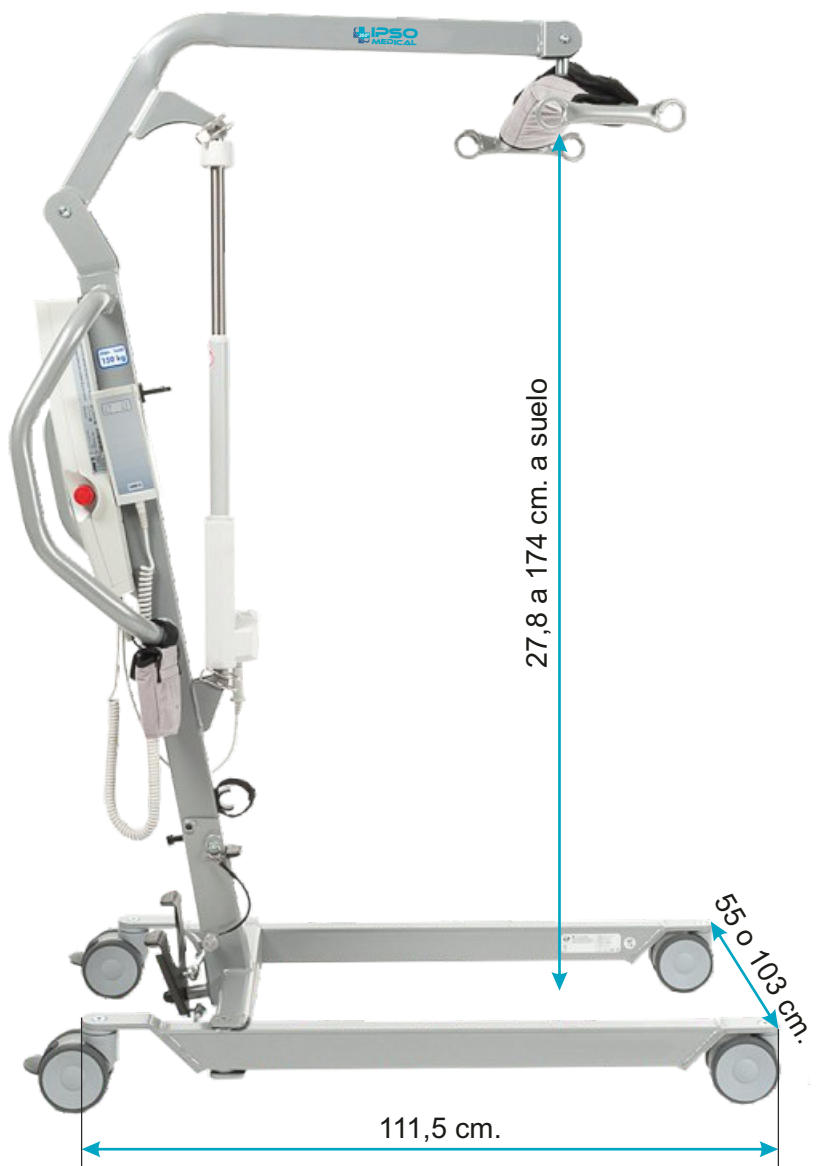


Imágenes no contractuales

**FENIX150** es una grúa indicada para la transferencia o el desplazamiento de personas con discapacidad o con escasas facultades motoras que pesen hasta 150 kg. Pueder ser plegada para fácil almacenamiento.

**Segura:** Cuenta con percha con una rotación de 360°, acolchada y con sujeciones anti-salidas, su sistema de control cuenta con un sistema de emergencia tanto de parada como de bajada. Conforme a los requisitos del reglamento Clase I, EU 2017/745/MDR aplicable a las grúas para la transferencia de personas.


Descripción de producto	Referencia	
Grúa de traslado	FENIX 150	
<b>Especificaciones técnicas</b>		
Altura máxima	174 cm.	
Altura mínima	72,8 cm.	
Ancho máximo	103 cm.	
Ancho mínimo	55 cm.	
Largo	111,5 cm.	
Altura base	12 cm.	
Percha	360° acolchada	
Ruedas delanteras	10 cm. dobles.	
Ruedas traseras	10 cm. dobles	
Frenos	2 independientes traseras.	
Peso grúa	37 Kg.	
Carga máxima (paciente)	150 Kg.	
Regulación eléctrica	Mando cableado.	
Emergencia	Parada, bajada manual.	
Instalar y desmontar	Fácil 1 parte, plegable	
<b>Garantía</b>		
Partes metálicas	2 años hasta 5 años.	
Partes eléctricas	2 años.	
Batería	Batería 6 meses.	
Normativa	Clase I, EU 2017/745/MDR	




Posibles desviaciones en medidas y pesos de hasta (15 mm. y 1,5kg).



Percha acolchada.



Apertura con pedal.



Plegada.



Caja de control con parada.

Sujeto a cambios técnicos

**Comprometidos con su Salud y Bienestar**

Calle Río Sil, 6, 29196 Málaga – Parque Industrial Trévez (Málaga)

**IPSO**  
MEDICAL  
Pensando en las Personas